

## Dopłaty za kolory

	MB45	MB59	MB60
Biały Ral 9016, Brąz Ral 8019	bez dopłat	bez dopłat	bez dopłat
Srebrny 9006	2%	2%	2%
Kolor Ral niestandardowy	13%	13%	12%
Kolory drewnopodobne	30%	27%	25%

## Cennik dodatków



**Dodatkowy zamek wkładka i rozety** 120 zł

**Zamek rolkowy** 10 zł



**Samozamykacz GEZE** 200 zł



**Klamko-pochwył** 70 zł



**Klamko-gałka** 20 zł



**Dodatkowy zawias** 40 zł



**Zamiana zawiasu dwu na trzy skrzydełkowy** 20 zł za sztukę



**Elektrozaczep** 80 zł




Pochwył ze stali nierdzewnej - jednostronny	450	120 zł
	600	140 zł
	1200	210 zł



Pochwył aluminiowy, różne kolory	jednostronny	80 zł
	obustronny	120 zł



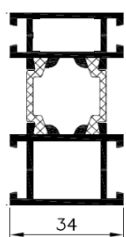
Otwieracz do naświetli	do szerokości skrzydła 1200	250 zł
	do szerokości 2400	350 zł
	do szerokości 3600	450 zł



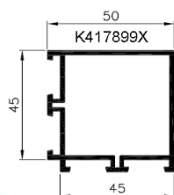
Nawiewnik okienny	ręczny	50 zł
	ciśnieniowy	150 zł
	higrosterowany	250 zł



Kłamka okienna na kluczyczek lub przycisk	20 zł
---	-------



Poszerzenia	MB45	szerokość	
		29 mm	31 zł
	MB59	56 mm	41 zł
		25,5 mm	50 zł
		33,5 mm	56 zł
	MB60	55,5 mm	73 zł
34 mm		62 zł	
	56 mm	79 zł	



Łącznik 90 i 135 stopni	rozmiar	MB45	50x50	41 zł
		MB59	50x50	61 zł
		MB60	60x60	74 zł



Panel zamiast szyby	do połowy	30 zł	za szt
	całe drzwi	60 zł	za szt

Do cen obowiązują dopłaty do kolorów niestandardowych.

## Dopłaty do szkła



Szyba bezpieczna O1

90 zł za m<sup>2</sup>



Szyba antywłamaniowa P1

115 zł za m<sup>2</sup>



Szyba antywłamaniowa P2

125 zł za m<sup>2</sup>



Szyba antywłamaniowa P4

150 zł za m<sup>2</sup>



Szkło hartowane

ok 35 zł za m<sup>2</sup>



Szyba potrójna U=0,7

60 zł za m<sup>2</sup>



Szyba potrójna U=0,6

60 zł za m<sup>2</sup>



Szyba potrójna U=0,5

70 zł za m<sup>2</sup>



Ornament

ok 80zł za m<sup>2</sup>